

ESCALERAS TRANSFORMABLES / COMBINATION LADDERS / ÉCHELLES TRANSFORMABLES / ESCADAS TRANSFORMÁVEIS

**Escalera triple con base**  
**3-Section combination ladder with base**  
**Échelle transformable 3 plans avec base**  
**Escada transformável 3 seções com base**

- ES** Construida con tubos de aluminio de 73x25 y 84x25 mm, según referencia, y peldaños engastados con relieves antideslizantes. Distancia entre peldaños de 280 mm. Tapafinales de PVC antideslizantes. Provista de 4 soportes y bloqueo de seguridad de aluminio. Triple sistema de deslizamiento de aluminio enclavado en los largueros. Base estabilizadora. Diseñada para soportar 150 kg.
- EN** Constructed with aluminum tubes of 73x25 and 84x25 mm, according to reference, and rungs set with anti-slip reliefs. Distance between rungs of 280 mm. Anti-slip PVC end caps. Provided with 4 supports and aluminum safety lock. Triple sliding aluminum system located in the stiles. Stabilizer base. Designed to support 150 kg.
- FR** Construite avec tubes en aluminium de 73x25 et 84x25 mm, selon référence, et échelons sertis avec reliefs antidérapants. Distance entre échelons de 280 mm. Patins en PVC antidérapants. Pourvue de 4 supports et blocage de sécurité en aluminium. Triple système de glissement en aluminium placé dans les montants. Barre stabilisatrice. Conçue pour supporter 150 kg.
- PT** Construída com tubos de alumínio de 73x25 e 84x25 mm, de acordo com a referência, e degraus inseridos com relevos antiderrapantes. Distância entre degraus de 280 mm. Pés de PVC antiderrapantes. Fornecida com 4 suportes e trava de segurança de alumínio. Sistema de alumínio deslizante triplo aninhado nas longarinas. Base estabilizadora. Projetada para suportar 150 kg.



✂ Productos suministrados parcialmente desmontados.  
Products supplied partially disassembled.  
Produits fournis partiellement démontés.  
Produtos fornecidos parcialmente desmontados.



REF 23 231 009



**1** Peldaños engastados con relieves antideslizantes.  
Rungs set with anti-slip reliefs.  
Échelons sertis avec des reliefs antidérapants.  
Degraus inseridos com relevos antiderrapantes.



**2** Bloqueo de seguridad de aluminio.  
Aluminum safety lock.  
Blocage de sécurité en aluminium.  
Trava de segurança de alumínio.

**3** Sistema de deslizamiento de aluminio.  
Aluminum sliding system.  
Système de glissement en aluminium.  
Sistema deslizante de alumínio.

**4** Enganche peldaño.  
Rung hook.  
Crochet échelon.  
Gancho degrau.

REF	Peldaños Rungs Échelons Degraus	Perfiles mm Profiles mm Profils mm Perfis mm										kg
23 231 006	6 x 3	73x25	1,93	4,03	5,03	1,40	2,84	3,87	0,18	0,49 / 0,42 / 0,35	0,95	12,2
23 231 007	7 x 3	73x25	2,21	4,84	5,84	1,59	3,10	4,39	0,18	0,49 / 0,42 / 0,35	0,95	13,7
23 231 009	9 x 3	73x25	2,77	6,46	7,46	1,99	3,64	5,44	0,18	0,49 / 0,42 / 0,35	1,05	16,8
23 231 011	11 x 3	73x25	3,33	8,09	9,09	2,38	4,17	6,50	0,18	0,49 / 0,42 / 0,35	1,25	19,5
23 931 012	12 x 3	84x25	3,61	8,36	9,36	2,59	4,44	6,76	0,21	0,49 / 0,42 / 0,35	1,25	25,0
23 931 015	15 x 3	84x25	4,45	10,25	11,25	3,17	5,24	8,08	0,21	0,49 / 0,42 / 0,35	1,25	27,8

**EN 131** **150 kg**

Tested **1500h** 50.000 CYCLES

**10** GARANTÍA WARRANTY GARANTIE **Made in Spain**

ESCALERAS TRANSFORMABLES / COMBINATION LADDERS / ÉCHELLES TRANSFORMABLES / ESCADAS TRANSFORMÁVEIS

**Escalera triple con base**  
**3-Section combination ladder with base**  
**Échelle transformable 3 plans avec base**  
**Escada transformável 3 seções com base**

RECAMBIOS / SPARE PARTS / PIÈCES DE RECHANGE/ PEÇAS DE REPOSIÇÃO

REF DESCRIPCIÓN RECAMBIO / SPARE PARTS / PIÈCES DE RECHANGE/ PEÇAS DE REPOSIÇÃO

- |   |  |
|---|--|
| 1 | <b>29 040 003</b> Juego de tapafinales PVC 73x25 mm : Tapafinal 73x25 mm (2 u).<br>Set of PVC end caps 73x25 mm : End cap 73x25 mm (2 u).<br>Jeu de patins PVC 73x25 mm : Patin 73x25 mm (2 u).<br>Conjunto de pés 73x25 mm : Pé 73x25 mm (2 u).   |
|   | <b>29 040 004</b> Juego de tapafinales PVC 84x25 mm : Tapafinal 84x25 mm (2 u).<br>Set of PVC end caps 84x25 mm : End cap 84x25 mm (2 u).<br>Jeu de patins PVC 84x25 mm : Patin 84x25 mm (2 u).<br>Conjunto de pés 84x25 mm : Pé 84x25 mm (2 u).   |
| 2 | <b>29 040 008</b> Juego de tapas PE 73x25 mm : Tapa 73x25 mm (2 u).<br>Set of PE plugs 73x25 mm : Plug 73x25 mm (2 u).<br>Jeu de bouchons PE 73x25 mm : Bouchon 73x25 mm (2 u).<br>Conjunto de tampas PE 73x25 mm : Tampa 73x25 mm (2 u).  |
|   | <b>29 040 009</b> Juego de tapas PE 84x25 mm : Tapa 84x25 mm (2 u).<br>Set of PE plugs 84x25 mm : Plug 84x25 mm (2 u).<br>Jeu de bouchons PE 84x25 mm : Bouchon 84x25 mm (2 u).<br>Conjunto de tampas PE 84x25 mm : Tampa 84x25 mm (2 u).  |
| 3 | <b>29 040 015</b> Juego de conteras base PVC 73x25 mm : Contera base 73x25 mm (2 u).<br>Set of PVC end caps 73x25 mm : End cap 73x25 mm (2 u).<br>Jeu de sabots pour barre stabilisatrice PVC 73x25 mm : Sabot barre 73x25 mm (2 u).<br>Conjunto de pés PVC 73x25 mm : Pé 73x25 mm (2 u).  |
| 4 | <b>29 040 017</b> Juego de topes PE negro : Tope (2 u).<br>Set of black PE cleats : Cleat (2 u).<br>Jeu de taquets PE noir : Taquet (2 u).<br>Conjunto de batentes PE pretos : Batente (2 u).  |
| 5 | <b>29 040 016</b> Juego de topes PVC blando negro Ø29x19 mm : Tope (2 u) y tornillo autotaladrante DIN 7504-P 4,2x32 c/avellanada (2 u).<br>Set of soft PVC cleats black Ø29x19 mm : Cleat (2 u) and self-drilling screw DIN 7504-P 4,2x32 countersunk/h (2 u).<br>Jeu de taquets PVC souple noir Ø29x19 mm : Taquet (2 u) et vis auto-perforante DIN 7504-P 4,2x32 t/ fraisée (2 u).<br>Conjunto de encaixes em PVC macios : Preto Ø29x19 mm encaixe (2 u) e parafusos auto-roscante DIN 7504-P 4,2x32 c/escareada (2 u).   |
| 6 | <b>29 030 002</b> Conjunto 73 guía industrial (perfil 73x25 mm) : Guía 73x25 mm (1 u), soporte PP guía escalera (1 u), tornillo Allen DIN 912 M8x25 (1 u) y tuerca DIN 985 M8 Fe-Zn Autoseguro (1 u).<br>Sliding system kit 73 (73x25 mm profile) : 73x25 mm sliding system (1 u), PP sliding system support (1 u), Allen screw DIN 912 M8x25 (1 u) and nut DIN 985 M8 Fe-Zn automatic safety (1 u).<br>Kit de système glissement 73 (profilé 73x25 mm) : Système de glissement 73x25 mm (1 u), support PP système de glissement (1 u), vis Allen DIN 912 M8x25 (1 u) et écrou DIN 985 M8 Fe-Zn sûreté automatique (1 u).<br>Conjunto de sistema deslizamento 73 (perfil 73x25 mm) : Sistema de deslizamento de 73x25 mm (1 u), suporte PP do sistema de deslizamento (1 u), parafuso Allen DIN 912 M8x25 (1 u) e porca DIN 985 M8 Fe-Zn segurança automática (1 u).             |
|   | <b>29 030 003</b> Conjunto guía 84 industrial (perfil 84x25 mm) : Guía 84x25 mm (1 u), soporte PP guía escalera (1 u), tornillo DIN 912 8,8 zincado Allen M8x25 (1 u) y tuerca DIN 985 M8 Fe-Zn Autoseguro (1 u).<br>Sliding system kit 84 (84x25 mm profile) : 84x25 mm sliding system (1 u), PP sliding system support (1 u), Allen screw DIN 912 M8x25 (1 u) and nut DIN 985 M8 Fe-Zn automatic safety (1 u).<br>Kit de système glissement 84 (profilé 84x25 mm) : Système de glissement 84x25 mm (1 u), support PP système de glissement (1 u), vis Allen DIN 912 M8x25 (1 u) et écrou DIN 985 M8 Fe-Zn sûreté automatique (1 u).<br>Conjunto de sistema deslizamento 84 (perfil 84x25 mm) : Sistema de deslizamento de 84x25 mm (1 u), suporte PP do sistema de deslizamento (1 u), parafuso Allen DIN 912 M8x25 (1 u) e porca DIN 985 M8 Fe-Zn segurança automática (1 u). |
| 7 | <b>29 030 005</b> Conjunto enganche peldaño (perfil 73x25 mm) : Pletina aluminio enganche peldaño 73 mm (1 u), arandela DIN 127 M6 Grower Fe-Zn (2 u), tornillo Fe-Zn DIN 933 M6x20 c/hex (2 u).<br>Rung hook kit (73x25 mm profile) : Aluminum hook plate 73 mm (1 u), Fe-Zn washer DIN 127 M6 Grower Fe-Zn (2 u) and Fe-Zn screw DIN 933 M6x20 hex/h (2 u).<br>Kit crochet échelon (profilé 73x25 mm) : Plaque aluminium crochet échelon 73 mm (1 u), rondelle DIN 127 M6 grower Fe-Zn (2 u) et vis Fe-Zn 933 M6x20 t/hex (2 u).<br>Conjunto de gancho degraus (perfil de 73x25 mm) : Placa de alumínio gancho 73 mm (1 u), anilha DIN 127 M6 Fe-Zn (2 u) e parafusos Fe-Zn 933 M6x20 c/hex (2 u).   |
|   | <b>29 030 006</b> Conjunto enganche peldaño (perfil 84x25 mm) : Pletina aluminio enganche peldaño 84 mm (1 u), arandela DIN 127 M6 Grower Fe-Zn (2 u), tornillo Fe-Zn DIN 933 M6x20 c/hex (2 u).<br>Rung hook kit (84x25 mm profile) : Aluminum hook plate 84 mm (1 u), Fe-Zn washer DIN 127 M6 Grower Fe-Zn (2 u) and Fe-Zn screw DIN 933 M6x20 hex/h (2 u).<br>Kit crochet échelon (profilé 84x25 mm) : Plaque aluminium crochet échelon 84 mm (1 u), rondelle DIN 127 M6 grower Fe-Zn (2 u) et vis Fe-Zn 933 M6x20 t/hex (2 u).<br>Conjunto de gancho degrau (perfil de 84x25 mm) : Placa de alumínio gancho 84 mm (1 u), anilha DIN 127 M6 Fe-Zn (2 u) e parafusos Fe-Zn 933 M6x20 c/hex (2 u).  |






ESCALERAS TRANSFORMABLES / COMBINATION LADDERS / ÉCHELLES TRANSFORMABLES / ESCADAS TRANSFORMÁVEIS

**Escalera triple con base**  
**3-Section combination ladder with base**  
**Échelle transformable 3 plans avec base**  
**Escada transformável 3 seções com base**

RECAMBIOS / SPARE PARTS / PIÈCES DE RECHANGE/ PEÇAS DE REPOSIÇÃO

REF DESCRIPCIÓN RECAMBIO / SPARE PARTS / PIÈCES DE RECHANGE/ PEÇAS DE REPOSIÇÃO

- 8 29 030 008** Conjunto seguro enganche peldaño (perfil 73x25 mm) : Pletina aluminio seguro enganche peldaño 73 mm (1 u), arandela DIN 125 M8,4x17x1,6 Fe-Zn (1 u), arandela DIN 137 Fe-Zn muelle a 8,5 (1 u), tornillo Fe-Zn DIN 933 M6x30 c/hex (1 u) y casquillo acero 7x6x4,9 Fe-Zn (2 u).  
Security kit rung hook (profile 73x25 mm) : Aluminum plate hook rung 73 mm (1 u), washer DIN 125 M8, 4x17x1,6 Fe-Zn (1 u), washer DIN 137 Fe-Zn was 8.5 (1 u), Fe-Zn screw DIN 933 M6x30 hex/h (2 u) and steel sleeve 7x6x4,9 Fe-Zn (2 u).  
Kit sécurité crochet échelon (profilé 73x25 mm) : Plaque alu crochet échellon 73 mm (1 u), rondelle DIN 125 M8, 4x17x1,6 Fe-Zn (1 u), rondelle DIN 137 Fe-Zn ressort à 8,5 (1 u), vis Fe-Zn 933 M6x30 t/hex (2 u) et douille en acier 7x6x4,9 Fe-Zn (2 u).  
Conjunto segurança gancho degrau (perfil 73x25 mm) : Alumínio placa segurança degrau 58 mm (1 u), anilha DIN 125 M8, 4x17x1,6 Fe-Zn (1 u), anilha DIN 137 Fe-Zn foi 8,5 (1 u), Fe-Zn 933 M6x30 c/hex (2 u) e manga de aço 7x6x4,9 Fe-Zn (2 u).
- 29 030 009** Conjunto seguro enganche peldaño (perfil 84x25 mm) : Pletina aluminio seguro enganche peldaño 84 mm (1 u), arandela DIN 125 M8,4x17x1,6 Fe-Zn (1 u), arandela DIN 137 Fe-Zn muelle a 8,5 (1 u), tornillo Fe-Zn DIN 933 M6x30 c/hex (1 u) y casquillo acero 7x6x4,9 Fe-Zn (2 u).  
Security kit rung hook (profile 84x25 mm) : Aluminum plate hook rung 84 mm (1 u), washer DIN 125 M8, 4x17x1,6 Fe-Zn (1 u), washer DIN 137 Fe-Zn was 8.5 (1 u), Fe-Zn screw DIN 933 M6x30 hex/h (2 u) and steel sleeve 7x6x4,9 Fe-Zn (2 u).  
Kit sécurité crochet échelon (profilé 84x25 mm) : Plaque aluminium crochet échellon 84 mm (1 u), rondelle DIN 125 M8, 4x17x1,6 Fe-Zn (1 u), rondelle DIN 137 Fe-Zn ressort à 8,5 (1 u), vis Fe-Zn 933 M6x30 t/hex (2 u) et douille en acier 7x6x4,9 Fe-Zn (2 u).  
Conjunto segurança gancho degrau (perfil 84x25 mm) : Alumínio placa segurança degrau 84 mm (1 u), anilha DIN 125 M8, 4x17x1,6 Fe-Zn (1 u), anilha DIN 137 Fe-Zn foi 8,5 (1 u), Fe-Zn 933 M6x30 c/hex (2 u) e manga de aço 7x6x4,9 Fe-Zn (2 u).
- 9 29 050 001** Conjunto anclaje escalera doble/triple : Tornillo Fe-Zn DIN 912 M8x50 Allen (1 u), tuerca DIN 985 M8 Fe-Zn Autoseguro (1 u), casquillo Fe-Zn 8,5x13x22 (1 u) y casquillo Fe-Zn 8,5x13x16 (1 u).  
Anchorage set 2-3 plans : Fe-Zn screw DIN 912 M8x50 Allen (1 u), Fe-Zn nut DIN 985 M8 automatic safety (1 u), Fe-Zn bushing 8,5x13x22 (1 u) and Fe-Zn bushing 8,5x13x16 (1 u).  
Jeu ancrage échelle 2-3 plans : Vis Fe-Zn DIN 912 M8x50 Allen (1 u), écrou DIN 985 M8 Fe-Zn sûreté automatique (1 u), douille Fe-Zn 8,5x13x22 (1 u) et douille Fe-Zn 8,5x13x16 (1 u).  
Conjunto de ancoragem escada 2-3 seções : Parafuso de Fe-Zn DIN 912 M8x50 Allen (1 u), porca DIN 985 M8 Fe-Zn segurança automática (1 u), casquilho Fe-Zn 8,5x13x22 (1 u) e casquilho Fe-Zn 8,5x13x16 (1 u).
- 10 29 020 010** Conjunto completo base estabilizadora 950 mm (49cm, perfil 73 mm) : Base 73x25x950 mm, casquillo aluminio Ø16x69 mm (2 u), tornillo Fe-Zn DIN 933 M8x85 c/hex (2 u), arandela DIN 125 M8,4x17x1,6 Fe-Zn (2 u) y tuerca DIN 985 M8 Fe-Zn Autoseguro (2 u).  
Complete set stabilizer bar 950 mm (width 42 cm, profile 73 mm) : Bar 73x25x950 mm, aluminum bushing Ø16x69 mm (2 u), Fe-Zn screw DIN 933 M8x85 hex/h (2 u.), washer DIN 125 M8,4x17x1,6 (2 u.) and nut DIN 985 M8 Fe-Zn automatic safety (2 u).  
Jeu complet barre stabilisatrice 950 mm (largeur 42 cm, profilé 73 mm) : Barre 73x25x950 mm, douille aluminium Ø16x69 mm (2 u), vis Fe-Zn DIN 933 M8x85 t/hex (2 u), rondelle DIN 125 M8,4x17x1,6 (2 u) et écrou DIN 985 M8 Fe-Zn sûreté automatique (2 u).  
Conjunto completo barra estabilizadora 950 mm (largura 42 cm, perfil 73 mm) : Barra 73x25x950 mm, casquilho em alumínio Ø16x69 mm (2 u), parafusos Fe-Zn DIN 933 M8x85 c/hex (2 u), anilha DIN 125 M8, 4x17x1,6 (2 u) e porca DIN 985 M8 Fe-Zn segurança automática (2 u).
- 29 020 011** Conjunto completo base estabilizadora 1050 mm (49 cm, perfil 73 mm) : Base 73x25x1050 mm, casquillo aluminio Ø16x69 mm (2 u), tornillo Fe-Zn DIN 933 M8x85 c/hex (2 u), arandela DIN 125 M8,4x17x1,6 Fe-Zn (2 u) y tuerca DIN 985 M8 Fe-Zn Autoseguro (2 u).  
Complete set stabilizer bar 1050 mm (width 49 cm, profile 73 mm) : Bar 73x25x1050 mm, aluminum bushing Ø16x69 mm (2 u), Fe-Zn screw DIN 933 M8x85 hex/h (2 u.), washer DIN 125 M8,4x17x1,6 (2 u.) and nut DIN 985 M8 Fe-Zn automatic safety (2 u).  
Jeu complet barre stabilisatrice 1050 mm (largeur 49 cm, profilé 73 mm) : Barre 73x25x1050 mm, douille aluminium Ø16x69 mm (2 u), vis Fe-Zn DIN 933 M8x85 t/hex (2 u), rondelle DIN 125 M8,4x17x1,6 (2 u) et écrou DIN 985 M8 Fe-Zn sûreté automatique (2 u).  
Conjunto completo barra estabilizadora 1050 mm (largura 49 cm, perfil 73 mm) : Barra 73x25x1050 mm, casquilho em alumínio Ø16x69 mm (2 u), parafusos Fe-Zn DIN 933 M8x85 c/hex (2 u), anilha DIN 125 M8, 4x17x1,6 (2 u) e porca DIN 985 M8 Fe-Zn segurança automática (2 u).



ESCALERAS TRANSFORMABLES / COMBINATION LADDERS / ÉCHELLES TRANSFORMABLES / ESCADAS TRANSFORMÁVEIS

**Escalera triple con base**  
**3-Section combination ladder with base**  
**Échelle transformable 3 plans avec base**  
**Escada transformável 3 seções com base**

RECAMBIOS / SPARE PARTS / PIÈCES DE RECHANGE/ PEÇAS DE REPOSIÇÃO

REF DESCRIPCIÓN RECAMBIO / SPARE PARTS / PIÈCES DE RECHANGE/ PEÇAS DE REPOSIÇÃO

10	<b>29 020 013</b>	<p>Conjunto completo base estabilizadora 1250 mm (49 cm, perfil 84 mm): Base 73x25x1250 mm, casquillo aluminio Ø16x80 mm (2 u), tornillo Fe-Zn DIN 933 M8x95 c/hex (2 u), arandela DIN 125 M8,4x17x1,6 Fe-Zn (2 u) y tuerca DIN 985 M8 Fe-Zn Autoseguro (2 u).</p> <p>Complete set stabilizer bar 1250 mm (width 49 cm, profile 84 mm) : Bar 73x25x1250 mm, aluminum bushing Ø16x80 mm (2 u), Fe-Zn screw DIN 933 M8x95 hex/h (2 u.), washer DIN 125 M8,4x17x1,6 (2 u.) and nut DIN 985 M8 Fe-Zn automatic safety (2 u).</p> <p>Jeu complet barre stabilisatrice 1250 mm (largeur 49 cm, profilé 84 mm) : Barre 73x25x1250 mm, douille aluminium Ø16x80 mm (2 u), vis Fe-Zn DIN 933 M8x95 t/hex (2 u), rondelle DIN 125 M8,4x17x1,6 (2 u) et écrou DIN 985 M8 Fe-Zn sûreté automatique (2 u).</p> <p>Conjunto completo barra estabilizadora 1250 mm (largura 42 cm, perfil 84 mm) : Barra 73x25x1250 mm, casquillo em alumínio Ø16x80 mm (2 u), parafusos Fe-Zn DIN 933 M8x95 c/hex (2 u), anilha DIN 125 M8, 4x17x1,6 (2 u) e porca DIN 985 M8 Fe-Zn segurança automática (2 u).</p>
	<b>29 020 014</b>	<p>Conjunto completo base estabilizadora 1250 mm (49 cm, perfil 73 mm): Base 73x25x1250 mm, casquillo aluminio Ø16x70 mm (2 u), tornillo Fe-Zn DIN 933 M8x95 c/hex (2 u), arandela DIN 125 M8,4x17x1,6 Fe-Zn (2 u) y tuerca DIN 985 M8 Fe-Zn Autoseguro (2 u).</p> <p>Complete set stabilizer bar 1250 mm (width 49 cm, profile 73 mm) : Bar 73x25x1250 mm, aluminum bushing Ø16x70 mm (2 u), Fe-Zn screw DIN 933 M8x95 hex/h (2 u.), washer DIN 125 M8,4x17x1,6 (2 u.) and nut DIN 985 M8 Fe-Zn automatic safety (2 u).</p> <p>Jeu complet barre stabilisatrice 1250 mm (largeur 49 cm, profilé 73 mm) : Barre 73x25x1250 mm, douille aluminium Ø16x70 mm (2 u), vis Fe-Zn DIN 933 M8x95 t/hex (2 u), rondelle DIN 125 M8,4x17x1,6 (2 u) et écrou DIN 985 M8 Fe-Zn sûreté automatique (2 u).</p> <p>Conjunto completo barra estabilizadora 1250 mm (largura 49 cm, perfil 73 mm) : Barra 73x25x1250 mm, casquillo em alumínio Ø16x70 mm (2 u), parafusos Fe-Zn DIN 933 M8x95 c/hex (2 u), anilha DIN 125 M8, 4x17x1,6 (2 u) e porca DIN 985 M8 Fe-Zn segurança automática (2 u).</p>
11	<b>29 070 011</b>	<p>Tramo 350 mm escalera triple 6 peldaños. Section 350 mm combination ladder 6 rungs. Montant 350 mm échelle transformable 6 échelons. Seção 350 mm escada transformável 6 degraus.</p>
	<b>29 070 012</b>	<p>Tramo 350 mm escalera triple 7 peldaños. Section 350 mm combination ladder 7 rungs. Montant 350 mm échelle transformable 7 échelons. Seção 350 mm escada transformável 7 degraus.</p>
	<b>29 070 013</b>	<p>Tramo 350 mm escalera triple 9 peldaños. Section 350 mm combination ladder 9 rungs. Montant 350 mm échelle transformable 9 échelons. Seção 350 mm escada transformável 9 degraus.</p>
	<b>29 070 014</b>	<p>Tramo 350 mm escalera triple 11 peldaños. Section 350 mm combination ladder 11 rungs. Montant 350 mm échelle transformable 11 échelons. Seção 350 mm escada transformável 11 degraus.</p>
	<b>29 070 015</b>	<p>Tramo 350 mm escalera triple 12 peldaños. Section 350 mm combination ladder 12 rungs. Montant 350 mm échelle transformable 12 échelons. Seção 350 mm escada transformável 12 degraus.</p>
	<b>29 070 016</b>	<p>Tramo 350 mm escalera triple 15 peldaños. Section 350 mm combination ladder 15 rungs. Montant 350 mm échelle transformable 15 échelons. Seção 350 mm escada transformável 15 degraus.</p>
12	<b>29 070 034</b>	<p>Tramo 420 mm escalera triple 6 peldaños. Section 420 mm combination ladder 6 rungs. Montant 420 mm échelle transformable 6 échelons. Seção 420 mm escada transformável 6 degraus.</p>
	<b>29 070 035</b>	<p>Tramo 420 mm escalera triple 7 peldaños. Section 420 mm combination ladder 7 rungs. Montant 420 mm échelle transformable 7 échelons. Seção 420 mm escada transformável 7 degraus.</p>
	<b>29 070 036</b>	<p>Tramo 420 mm escalera triple 9 peldaños. Section 420 mm combination ladder 9 rungs. Montant 420 mm échelle transformable 9 échelons. Seção 420 mm escada transformável 9 degraus.</p>
	<b>29 070 037</b>	<p>Tramo 420 mm escalera triple 11 peldaños. Section 420 mm combination ladder 11 rungs. Montant 420 mm échelle transformable 11 échelons. Seção 420 mm escada transformável 11 degraus.</p>
	<b>29 070 038</b>	<p>Tramo 420 mm escalera triple 12 peldaños. Section 420 mm combination ladder 12 rungs. Montant 420 mm échelle transformable 12 échelons. Seção 420 mm escada transformável 12 degraus.</p>
	<b>29 070 039</b>	<p>Tramo 420 mm escalera triple 15 peldaños. Section 420 mm combination ladder 15 rungs. Montant 420 mm échelle transformable 15 échelons. Seção 420 mm escada transformável 15 degraus.</p>

ESCALERAS TRANSFORMABLES / COMBINATION LADDERS / ÉCHELLES TRANSFORMABLES / ESCADAS TRANSFORMÁVEIS

**Escalera triple con base**  
**3-Section combination ladder with base**  
**Échelle transformable 3 plans avec base**  
**Escada transformável 3 seções com base**

RECAMBIOS / SPARE PARTS / PIÈCES DE RECHANGE/ PEÇAS DE REPOSIÇÃO

REF	DESCRIPCIÓN RECAMBIO / SPARE PARTS / PIÈCES DE RECHANGE/ PEÇAS DE REPOSIÇÃO
13 29 070 047	Tramo 490 mm escalera triple 6 peldaños. Section 490 mm combination ladder 6 rungs. Montant 490 mm échelle transformable 6 échelons. Seção 490 mm escada transformável 6 degraus.
29 070 048	Tramo 490 mm escalera triple 7 peldaños. Section 490 mm combination ladder 7 rungs. Montant 490 mm échelle transformable 7 échelons. Seção 490 mm escada transformável 7 degraus.
29 070 049	Tramo 490 mm escalera triple 9 peldaños. Section 490 mm combination ladder 9 rungs. Montant 490 mm échelle transformable 9 échelons. Seção 490 mm escada transformável 9 degraus.
29 070 050	Tramo 490 mm escalera triple 11 peldaños. Section 490 mm combination ladder 11 rungs. Montant 490 mm échelle transformable 11 échelons. Seção 490 mm escada transformável 11 degraus.
29 070 051	Tramo 490 mm escalera triple 12 peldaños. Section 490 mm combination ladder 12 rungs. Montant 490 mm échelle transformable 12 échelons. Seção 490 mm escada transformável 12 degraus.
29 070 052	Tramo 490 mm escalera triple 15 peldaños. Section 490 mm combination ladder 15 rungs. Montant 490 mm échelle transformable 15 échelons. Seção 490 mm escada transformável 15 degraus.
14 29 050 002	Cinta seguridad escalera transformable 6 peldaños : Cinta seguridad 25 mm negra, placa cinta seguridad (2 u), remache 4,8x10 A.A (2 u) y arandela plana DIN 9021 d5 ala ancha (2 u). Safety belt ladder combination 6 rungs: 25 mm black safety strap, safety strap plate (2 u), rivet 4.8x10 W.W (2 u) and flat washer DIN 9021 d5 wide wing (2 u). Sangle de sécurité échelle transformable 6 échelons: Sangle sécurité 25 mm noire, plaque sangle de sécurité (2 u), rivet 4,8x10 A.L. (2 u) et rondelle plate DIN 9021 d5 aile large (2 u). Fita transformável escada de 6 degraus: Fita de segurança preta 25 mm, alça de segurança (2 u), rebite 4.8x10 A.L. (2 u) e anilha plana DIN 9021 d5 asa larga (2 u).
29 050 003	Cinta seguridad escalera transformable 7 peldaños : Cinta seguridad 25 mm negra, placa cinta seguridad (2 u), remache 4,8x10 A.A (2 u) y arandela plana DIN 9021 d5 ala ancha (2 u). Safety belt ladder combination 7 rungs: 25 mm black safety strap, safety strap plate (2 u), rivet 4.8x10 W.W (2 u) and flat washer DIN 9021 d5 wide wing (2 u). Sangle de sécurité échelle transformable 7 échelons: Sangle sécurité 25 mm noire, plaque sangle de sécurité (2 u), rivet 4,8x10 A.L. (2 u) et rondelle plate DIN 9021 d5 aile large (2 u). Fita transformável escada de 7 degraus: Fita de segurança preta 25 mm, alça de segurança (2 u), rebite 4.8x10 A.L. (2 u) e anilha plana DIN 9021 d5 asa larga (2 u).
29 050 004	Cinta seguridad escalera transformable 9 peldaños : Cinta seguridad 25 mm negra, placa cinta seguridad (2 u), remache 4,8x10 A.A (2 u) y arandela plana DIN 9021 d5 ala ancha (2 u). Safety belt ladder combination 9 rungs: 25 mm black safety strap, safety strap plate (2 u), rivet 4.8x10 W.W (2 u) and flat washer DIN 9021 d5 wide wing (2 u). Sangle de sécurité échelle transformable 9 échelons: Sangle sécurité 25 mm noire, plaque sangle de sécurité (2 u), rivet 4,8x10 A.L. (2 u) et rondelle plate DIN 9021 d5 aile large (2 u). Fita transformável escada de 9 degraus: Fita de segurança preta 25 mm, alça de segurança (2 u), rebite 4.8x10 A.L. (2 u) e anilha plana DIN 9021 d5 asa larga (2 u).
29 050 005	Cinta seguridad escalera transformable 11 peldaños : Cinta seguridad 25 mm negra, placa cinta seguridad (2 u), remache 4,8x10 A.A (2 u) y arandela plana DIN 9021 d5 ala ancha (2 u). Safety belt ladder combination 11 rungs: 25 mm black safety strap, safety strap plate (2 u), rivet 4.8x10 W.W (2 u) and flat washer DIN 9021 d5 wide wing (2 u). Sangle de sécurité échelle transformable 11 échelons: Sangle sécurité 25 mm noire, plaque sangle de sécurité (2 u), rivet 4,8x10 A.L. (2 u) et rondelle plate DIN 9021 d5 aile large (2 u). Fita transformável escada de 11 degraus: Fita de segurança preta 25 mm, alça de segurança (2 u), rebite 4.8x10 A.L. (2 u) e anilha plana DIN 9021 d5 asa larga (2 u).
29 050 006	Cinta seguridad escalera transformable 12 peldaños : Cinta seguridad 25 mm negra, placa cinta seguridad (2 u), remache 4,8x10 A.A (2 u) y arandela plana DIN 9021 d5 ala ancha (2 u). Safety belt ladder combination 12 rungs: 25 mm black safety strap, safety strap plate (2 u), rivet 4.8x10 W.W (2 u) and flat washer DIN 9021 d5 wide wing (2 u). Sangle de sécurité échelle transformable 12 échelons: Sangle sécurité 25 mm noire, plaque sangle de sécurité (2 u), rivet 4,8x10 A.L. (2 u) et rondelle plate DIN 9021 d5 aile large (2 u). Fita transformável escada de 12 degraus: Fita de segurança preta 25 mm, alça de segurança (2 u), rebite 4.8x10 A.L. (2 u) e anilha plana DIN 9021 d5 asa larga (2 u).
29 050 007	Cinta seguridad escalera transformable 15 peldaños : Cinta seguridad 25 mm negra, placa cinta seguridad (2 u), remache 4,8x10 A.A (2 u) y arandela plana DIN 9021 d5 ala ancha (2 u). Safety belt ladder combination 15 rungs: 25 mm black safety strap, safety strap plate (2 u), rivet 4.8x10 W.W (2 u) and flat washer DIN 9021 d5 wide wing (2 u). Sangle de sécurité échelle transformable 15 échelons: Sangle sécurité 25 mm noire, plaque sangle de sécurité (2 u), rivet 4,8x10 A.L. (2 u) et rondelle plate DIN 9021 d5 aile large (2 u). Fita transformável escada de 15 degraus: Fita de segurança preta 25 mm, alça de segurança (2 u), rebite 4.8x10 A.L. (2 u) e anilha plana DIN 9021 d5 asa larga (2 u).

