

ESCALERAS DE PLATAFORMA / PLATFORM LADDERS / ÉCHELLES DE PLATE-FORME / ESCADAS COM PLATAFORMA


**EP-1** Escalera de plataforma móvil  
Mobile platform ladder  
Échelle plate-forme roulante  
Escada móvel com plataforma

EN 131-7

150 kg



Escuadras de acero  
Steel squares  
Equerres en acier  
Quadrados de aço



Escalón de 80 mm con relieves antideslizantes  
Step of 80 mm with anti-slip reliefs  
Marche de 80 mm avec des reliefs antidérapants  
Degrau de 80 mm com relevos antiderrapantes



Rueda de desplazamiento de Ø125 mm  
Scroll wheel of Ø125 mm  
Roue de déplacement de Ø125 mm  
Roda de rolagem de Ø125 mm

REF 26 205 606

ESCALERAS DE PLATAFORMA / PLATFORM LADDERS / ÉCHELLES DE PLATE-FORME / ESCADAS COM PLATAFORMA

EP-1

EN 131-7

150 kg



REF	Escalones Steps Marches Degraus							cm	kg
26 203 496	3	0,74	2,74	1,84	0,75	1,00	49 x 60	18,1	
26 203 606	3	0,74	2,74	1,84	0,85	1,00	60 x 60	19,6	
26 203 609	3	0,74	2,74	1,84	0,85	1,35	60 x 90	22,4	
26 204 496	4	0,99	2,99	2,09	0,85	1,10	49 x 60	19,5	
26 204 606	4	0,99	2,99	2,09	0,95	1,10	60 x 60	21,0	
26 204 609	4	0,99	2,99	2,09	0,95	1,45	60 x 90	23,8	
26 205 496	5	1,24	3,24	2,34	0,95	1,20	49 x 60	20,9	
26 205 606	5	1,24	3,24	2,34	1,05	1,20	60 x 60	22,4	
26 205 609	5	1,24	3,24	2,34	1,05	1,55	60 x 90	25,4	
26 206 496	6	1,49	3,49	2,59	1,05	1,30	49 x 60	23,1	
26 206 606	6	1,49	3,49	2,59	1,15	1,30	60 x 60	24,6	
26 206 609	6	1,49	3,49	2,59	1,15	1,69	60 x 90	27,4	
26 207 496	7	1,74	3,74	2,84	1,15	1,40	49 x 60	25,1	
26 207 606	7	1,74	3,74	2,84	1,20	1,40	60 x 60	26,6	
26 207 609	7	1,74	3,74	2,84	1,20	1,83	60 x 90	29,4	
26 208 496	8	1,99	3,99	3,09	1,15	1,50	49 x 60	27,4	
26 208 606	8	1,99	3,99	3,09	1,30	1,50	60 x 60	28,9	
26 208 609	8	1,99	3,99	3,09	1,30	1,89	60 x 90	31,7	
26 209 496	9	2,24	4,24	3,34	1,30	1,60	49 x 60	29,4	
26 209 606	9	2,24	4,24	3,34	1,40	1,60	60 x 60	30,9	
26 209 609	9	2,24	4,24	3,34	1,40	2,03	60 x 90	33,7	
26 210 496	10	2,49	4,49	3,59	1,30	1,70	49 x 60	32,7	
26 210 606	10	2,49	4,49	3,59	1,50	1,70	60 x 60	34,2	
26 210 609	10	2,49	4,49	3,59	1,50	2,10	60 x 90	37,0	



**ES** Inclinación del tramo soporte de 87°, lo que permite reducir el espacio ocupado y acercarse mucho a la zona de trabajo.

Pasamanos a ambos lados a partir de 1 m de altura de plataforma.

Base estabilizadora también en el tramo de ascenso a partir de 1,49 m de altura de plataforma.

Diseñada para soportar 150 kg según norma EN 131-7.

**EN** Support section at 87°, which reduces the space occupied and allows you to get very close to the work area.

Handrails on both sides from 1 m platform height.

Stabiliser base also on the ascent section from 1,49 m platform height.

Designed to support 150 kg according to EN 131-7 standard.

**FR** Section d'appui à 87°, ce qui réduit l'espace occupé et permet de se rapprocher de la zone de travail.

Mains courantes des deux côtés à partir d'une hauteur de plate-forme de 1 m.

Base stabilisatrice également sur la partie ascendante à partir d'une hauteur de plate-forme de 1,49 m.


Conçu pour supporter 150 kg selon la norme EN 131-7.

**PT** Secção de apoio a 87°, o que reduz o espaço ocupado e permite chegar muito perto da área de trabalho.

Corrimões de ambos os lados a partir de 1 m de altura da plataforma.

Base estabilizadora também na secção de subida a partir de 1,49 m de altura da plataforma.

Concebida para suportar 150 kg de acordo com a norma EN 131-7.

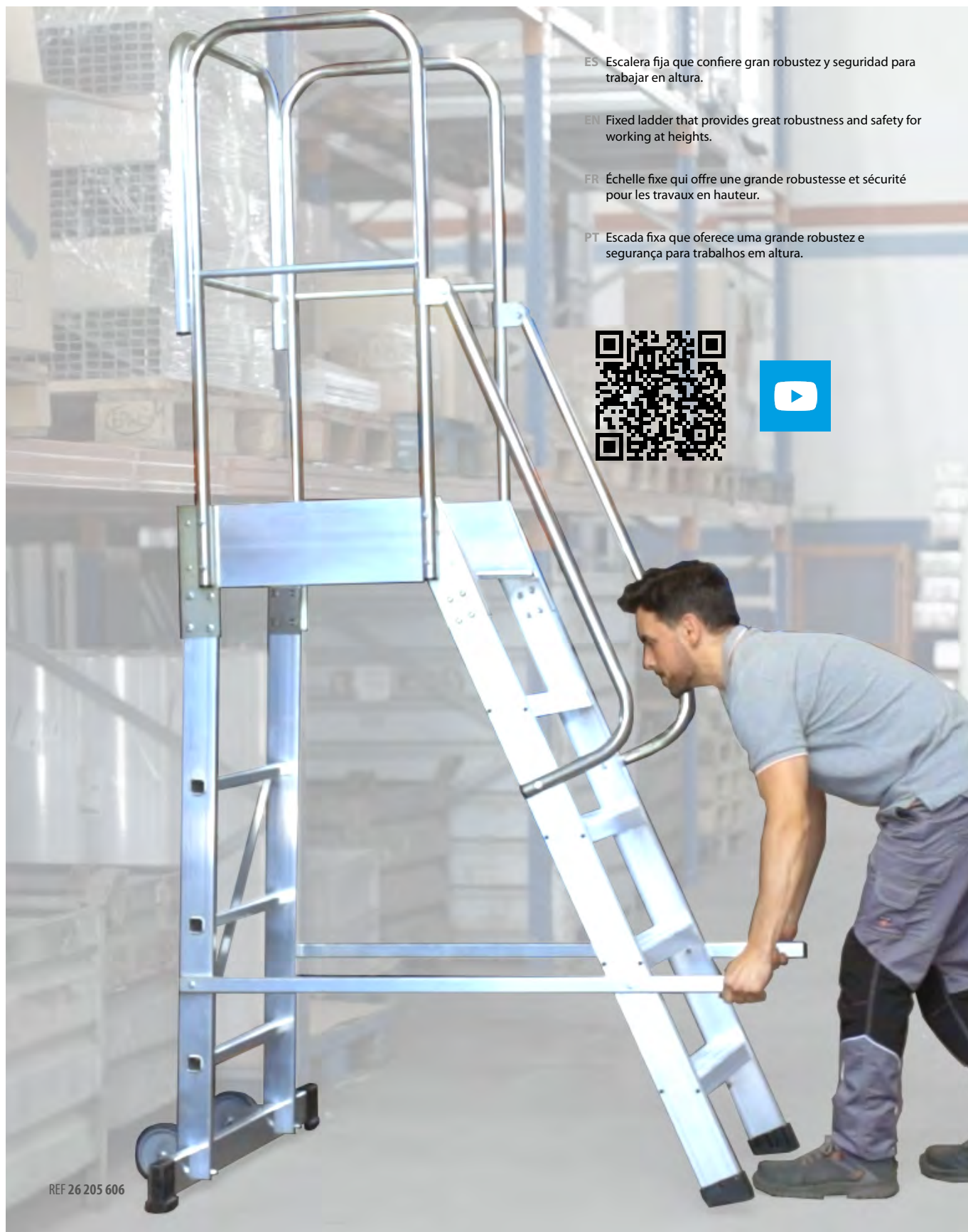


Plataforma de trabajo con relieves antideslizantes  
Work platform with anti-slip reliefs  
Plate-forme de travail avec des reliefs antidérapants  
Plataforma de trabalho com relevos antiderrapantes



Zócalo de aluminio de 150 mm  
150 mm aluminum toe board  
Plinthe en aluminium de 150 mm  
Rodapé de alumínio de 150 mm

Productos suministrados parcialmente desmontados.  
Products supplied partially disassembled.  
Produits fournis partiellement démontés.  
Produtos fornecidos parcialmente desmontados.

**EP-1****EN 131-7****150 kg**

ES Escalera fija que confiere gran robustez y seguridad para trabajar en altura.

EN Fixed ladder that provides great robustness and safety for working at heights.

FR Échelle fixe qui offre une grande robustesse et sécurité pour les travaux en hauteur.

PT Escada fixa que oferece uma grande robustez e segurança para trabalhos em altura.



REF 26 205 606

ESCALERAS DE PLATAFORMA / PLATFORM LADDERS / ÉCHELLES DE PLATE-FORME / ESCADAS COM PLATAFORMA

EP-1


EN 131-7

150 kg



RECAMBIOS / SPARE PARTS / PIÈCES DE RECHANGE/ PEÇAS DE REPOSIÇÃO

REF	DESCRIPCIÓN RECAMBIO / SPARE PARTS / PIÈCES DE RECHANGE/ PEÇAS DE REPOSIÇÃO
1 29 040 005	Juego de tapafinales SBS 79x28 mm / Set of SBS end caps 79x28 mm / Jeu de patins SBS 79x28 mm / Conjunto de pés SBS 79x28 mm
2 29 040 013	Juego de tapas PE Ø30 mm / Set of PE plugs Ø30 mm / Jeu de bouchons PE Ø30 mm / Conjunto de tampas PE Ø30 mm
3 29 040 031	Juego de tapas PE 33x20 mm / Set of PE plugs 33x20 mm / Jeu de bouchons PE 33x20 mm / Conjunto de tampas PE 33x20 mm
4 29 040 015	Juego de conteras base SBS 73x25 mm / Set of SBS end caps 73x25 mm / Jeu de sabots pour barre stabilisatrice SBS 73x25 mm / Conjunto de pés SBS 73x25 mm
5 29 060 009	Rueda de desplazamiento de Ø125 mm / Scroll wheel of Ø125 mm / Roue de déplacement de Ø125 mm / Roda de rolagem de Ø125 mm
6 29 020 020	Conjunto completo base estabilizadora 750 mm tramo soporte (ancho 49 cm) / Complete set stabilizer bar 750 mm for support (width 49 cm) / Jeu complet barre stabilisatrice 750 mm pour section support (large 49 cm) / Conjunto completo barra estabilizadora 750 mm para seção de suporte (largura 49 cm)
29 020 021	Conjunto completo base estabilizadora 850 mm tramo soporte (ancho 60 cm) / Complete set stabilizer bar 850 mm for support section (width 60 cm) / Jeu complet barre stabilisatrice 850 mm pour section support (large 60 cm) / Conjunto completo barra estabilizadora 850 mm para seção de suporte (largura 60 cm)
29 020 022	Conjunto completo base estabilizadora 850 mm tramo soporte (ancho 49 cm) / Complete set stabilizer bar 850 mm for support section (width 49 cm) / Jeu complet barre stabilisatrice 850 mm pour section support (large 49 cm) / Conjunto completo barra estabilizadora 850 mm para seção de suporte (largura 49 cm)
29 020 023	Conjunto completo base estabilizadora 950 mm tramo soporte (ancho 60 cm) / Complete set stabilizer bar 950 mm for support section (width 60 cm) / Jeu complet barre stabilisatrice 950 mm pour section support (large 60 cm) / Conjunto completo barra estabilizadora 950 mm para seção de suporte (largura 60 cm)
29 020 024	Conjunto completo base estabilizadora 950 mm tramo soporte (ancho 49 cm) / Complete set stabilizer bar 950 mm for support section (width 49 cm) / Jeu complet barre stabilisatrice 950 mm pour section support (large 49 cm) / Conjunto completo barra estabilizadora 950 mm para seção de suporte (largura 49 cm)
29 020 025	Conjunto completo base estabilizadora 1050 mm tramo soporte (ancho 60 cm) / Complete set stabilizer bar 1050 mm for support section (width 60 cm) / Jeu complet barre stabilisatrice 1050 mm pour section support (large 60 cm) / Conjunto completo barra estabilizadora 1050 mm para seção de suporte (largura 60 cm)
29 020 026	Conjunto completo base estabilizadora 1050 mm tramo soporte (ancho 49 cm) / Complete set stabilizer bar 1050 mm for support section (width 49 cm) / Jeu complet barre stabilisatrice 1050 mm pour section support (large 49 cm) / Conjunto completo barra estabilizadora 1050 mm para seção de suporte (largura 49 cm)
29 020 027	Conjunto completo base estabilizadora 1150 mm tramo soporte (ancho 60 cm) / Complete set stabilizer bar 1150 mm for support section (width 60 cm) / Jeu complet barre stabilisatrice 1150 mm pour section support (large 60 cm) / Conjunto completo barra estabilizadora 1150 mm para seção de suporte (largura 60 cm)
29 020 028	Conjunto completo base estabilizadora 1150 mm tramo soporte (ancho 49 cm) / Complete set stabilizer bar 1150 mm for support section (width 49 cm) / Jeu complet barre stabilisatrice 1150 mm pour section support (large 49 cm) / Conjunto completo barra estabilizadora 1150 mm para seção de suporte (largura 49 cm)
29 020 029	Conjunto completo base estabilizadora 1300 mm tramo soporte (ancho 60 cm) / Complete set stabilizer bar 1300 mm for support section (width 60 cm) / Jeu complet barre stabilisatrice 1300 mm pour section support (large 60 cm) / Conjunto completo barra estabilizadora 1300 mm para seção de suporte (largura 60 cm)
29 020 030	Conjunto completo base estabilizadora 1300 mm tramo soporte (ancho 49 cm) / Complete set stabilizer bar 1300 mm for support section (width 49 cm) / Jeu complet barre stabilisatrice 1300 mm pour section support (large 49 cm) / Conjunto completo barra estabilizadora 1300 mm para seção de suporte (largura 49 cm)
29 020 031	Conjunto completo base estabilizadora 1500 mm tramo soporte (ancho 60 cm) / Complete set stabilizer bar 1500 mm for support section (width 60 cm) / Jeu complet barre stabilisatrice 1500 mm pour section support (large 60 cm) / Conjunto completo barra estabilizadora 1500 mm para seção de suporte (largura 60 cm)
7 29 020 034	Conjunto completo base estabilizadora 1050 mm tramo ascenso (ancho 49 cm) / Complete set stabilizer bar 1050 mm for ascent section (width 49 cm) / Jeu complet barre stabilisatrice 1050 mm pour section ascendante (large 49 cm) / Conjunto completo barra estabilizadora 1050 mm para seção de subida (largura 49 cm)
29 020 035	Conjunto completo base estabilizadora 1150 mm tramo ascenso (ancho 60 cm) / Complete set stabilizer bar 1150 mm for ascent section (width 60 cm) / Jeu complet barre stabilisatrice 1150 mm pour section ascendante (large 60 cm) / Conjunto completo barra estabilizadora 1150 mm para seção de subida (largura 60 cm)





ESCALERAS DE PLATAFORMA / PLATFORM LADDERS / ÉCHELLES DE PLATE-FORME / ESCADAS COM PLATAFORMA

EP-1

EN 131-7

150 kg



RECAMBIOS / SPARE PARTS / PIÈCES DE RECHANGE/ PEÇAS DE REPOSIÇÃO

REF	DESCRIPCIÓN RECAMBIO / SPARE PARTS / PIÈCES DE RECHANGE/ PEÇAS DE REPOSIÇÃO
7	<b>29 020 036</b> Conjunto completo base estabilizadora 1150 mm tramo ascenso (ancho 49 cm) / Complete set stabilizer bar 1150 mm for ascent section (width 49 cm) / Jeu complet barre stabilisatrice 1150 mm pour section ascendante (large 49 cm) / Conjunto completo barra estabilizadora 1150 mm para seção de subida (largura 49 cm)
	<b>29 020 037</b> Conjunto completo base estabilizadora 1300 mm tramo ascenso (ancho 60 cm) / Complete set stabilizer bar 1300 mm for ascent section (width 60 cm) / Jeu complet barre stabilisatrice 1300 mm pour section ascendante (large 60 cm) / Conjunto completo barra estabilizadora 1300 mm para seção de subida (largura 60 cm)
	<b>29 020 038</b> Conjunto completo base estabilizadora 1300 mm tramo ascenso (ancho 49 cm) / Complete set stabilizer bar 1300 mm for ascent section (width 49 cm) / Jeu complet barre stabilisatrice 1300 mm pour section ascendante (large 49 cm) / Conjunto completo barra estabilizadora 1300 mm para seção de subida (largura 49 cm)
	<b>29 020 039</b> Conjunto completo base estabilizadora 1500 mm tramo ascenso (ancho 60 cm) / Complete set stabilizer bar 1500 mm for ascent section (width 60 cm) / Jeu complet barre stabilisatrice 1500 mm pour section ascendante (large 60 cm) / Conjunto completo barra estabilizadora 1500 mm para seção de subida (largura 60 cm)
8	<b>29 030 021</b> Pasamanos para EP-1 5 escalones / Handrail for EP-1 5 steps / Rampe pour EP-1 5 marches / Rampa para EP-1 5 degraus
	<b>29 030 022</b> Pasamanos para EP-1 6 escalones / Handrail for EP-1 6 steps / Rampe pour EP-1 6 marches / Rampa para EP-1 6 degraus
	<b>29 030 101</b> Pasamanos para EP-1 7 escalones / Handrail for EP-1 7 steps / Rampe pour EP-1 7 marches / Rampa para EP-1 7 degraus
	<b>29 030 023</b> Pasamanos para EP-1 8 escalones / Handrail for EP-1 8 steps / Rampe pour EP-1 8 marches / Rampa para EP-1 8 degraus
	<b>29 030 102</b> Pasamanos para EP-1 9 escalones / Handrail for EP-1 9 steps / Rampe pour EP-1 9 marches / Rampa para EP-1 9 degraus
	<b>29 030 024</b> Pasamanos para EP-1 10 escalones / Handrail for EP-1 10 steps / Rampe pour EP-1 10 marches / Rampa para EP-1 10 degraus
9	<b>29 030 025</b> Guardacuerpos lateral 60 cm / Side guardrails 60 cm / Garde-corps latéral 60 cm / Guarda-corpos lateral 60 cm
	<b>29 030 026</b> Guardacuerpos lateral 90 cm / Side guardrails 90 cm / Garde-corps latéral 90 cm / Guarda-corpos lateral 90 cm
10	<b>29 030 027</b> Guardacuerpos frontal 60 cm / Front guardrails 60 cm / Garde-corps avant 60 cm / Guarda-corpos da frente 60 cm
	<b>29 030 028</b> Guardacuerpos frontal 49 cm / Front guardrails 49 cm / Garde-corps avant 49 cm / Guarda-corpos da frente 49 cm

ACCESORIOS / SPARE PARTS / PIÈCES DE RECHANGE/ PEÇAS DE REPOSIÇÃO

REF	DESCRIPCIÓN RECAMBIO / SPARE PARTS / PIÈCES DE RECHANGE/ PEÇAS DE REPOSIÇÃO
A	<b>29 000 050</b> Puerta de seguridad / Security door / Porte de sécurité / Porta de segurança
B	<b>29 000 002</b> Doble cierre de seguridad / Double safety lock / Fermeture de sécurité double / Bloqueio duplo de segurança
C	<b>29 000 029</b> Escalón súper-ancho de 150 mm de huella / Super-wide step with 150 mm footprint / Marche super large de 150 mm d'empreinte / Degrau super largo de 150 mm de pegada
D	<b>29 000 010</b> Pasamanos para EP-1 3 escalones / Handrail for EP-1 3 steps / Rampe pour EP-1 3 marches / Rampa para EP-1 3 degraus
	<b>29 000 011</b> Pasamanos para EP-1 4 escalones / Handrail for EP-1 4 steps / Rampe pour EP-1 4 marches / Rampa para EP-1 4 degraus
E	Plataforma de trabajo con relieves antideslizantes, hasta 60x120 cm. <b>Consultar tarifa general</b> / Work platform with anti-slip reliefs, up to 60x120 cm. <b>Consult general rates</b> / Plate-forme de travail avec des reliefs antidérapants, à 60x120 cm. <b>Consult general tariffs</b> / Plataforma de trabalho com relevos antiderrapantes, para 60x120 cm. <b>Consulter les tarifs généraux</b>

